

ラボ利用者様用資料 (ハンドブック)

三井アウトレットパーク マリンピア神戸 「マリンピア ラボ」ハンドブック(利用者様用)

マリンピア ラボ利用可能時間

10:00～20:00(イベント利用可能時間:10:30～19:30)

入館／来館時の注意事項

- ・従業員通用口(北)にて入館手続きをして(入館証は無し)、バスエントランスより入館してください。
- ・徒歩での来館について、(別紙①「徒歩搬入ルート」)をご確認ください。
※周辺生活道路への侵入はご遠慮頂きますようお願いいたします。
※徒歩での来館時、車道の通行、駐車場内の横切りをせず歩道を通行してください。
- ・車での来館について、指定駐車場以外の使用は固く禁止します(別紙②「車両搬入ルート」参照)。
※開業から1月13日までは車での来館はご遠慮願います。
※1月14日以降も土日祝日は当面の間は車での来館はご遠慮願います。
- ・自転車、バイクでの来館は可となります。自転車はお客様駐輪場をご使用ください。バイクの駐輪場は立体駐車場にあります。
- ・近隣住民の方のご迷惑になりますので、来館途中に大声で話したり、喫煙やゴミの投棄は厳禁です。

マリンピア ラボ内(外)での運営について

- ・マリンピアラボは総合案内所や店舗に隣接しておりますので、大音量や騒音がでるような行為はお控えください。
- ・マリンピアラボ区画外に列ができる事が想定される場合は、事前にマリンピアラボ事務局までご相談をお願いします。
- ・安全に配慮したイベント運営を徹底してください。事件、事故が発生した際には、「困った時は・・・」を参照し、速やかに対応して下さい。
- ・区画内の美化につとめていただき、使用終了後は清掃を行ってください。

防火・防災

- ・いかなる時でも防火扉・防火シャッターの前には物を置かないでください。
- ・非常時に備え、消火器の設置場所、使用方法や付近の非常階段・避難経路を把握しておいてください。

トイレ・食事・お買物

- ・営業時間外のトイレについては、立体駐車場、又はペットパラダイス横のトイレをご使用ください。
- ・マリンピアラボ内での飲酒喫煙は禁止です。喫煙の際はお客様用喫煙所をご利用下さい。
- ・食事はマリンピアラボバックヤード内のみ可となります。
- ・施設内で食事・買い物をする場合は、お客様が最優先であることをご理解いただき、お客様に不快感を与えないよう注意してください。また、混雑時を避けて利用してください。

ゴミについて

- ・マリンピアラボ内のゴミを共用部のゴミ箱に破棄することは厳禁です。
- ・イベントで出たゴミは持ち帰りをお願いします。

退館／終了報告

- ・イベント終了後、必ずマリンピアラボ事務局への報告をお願いします。
マリンピアラボ事務局:電話又はショートメッセージ(080-4010-0757)
- ・従業員通用口(北)にて退館手続きをして下さい。(入館証は無し)

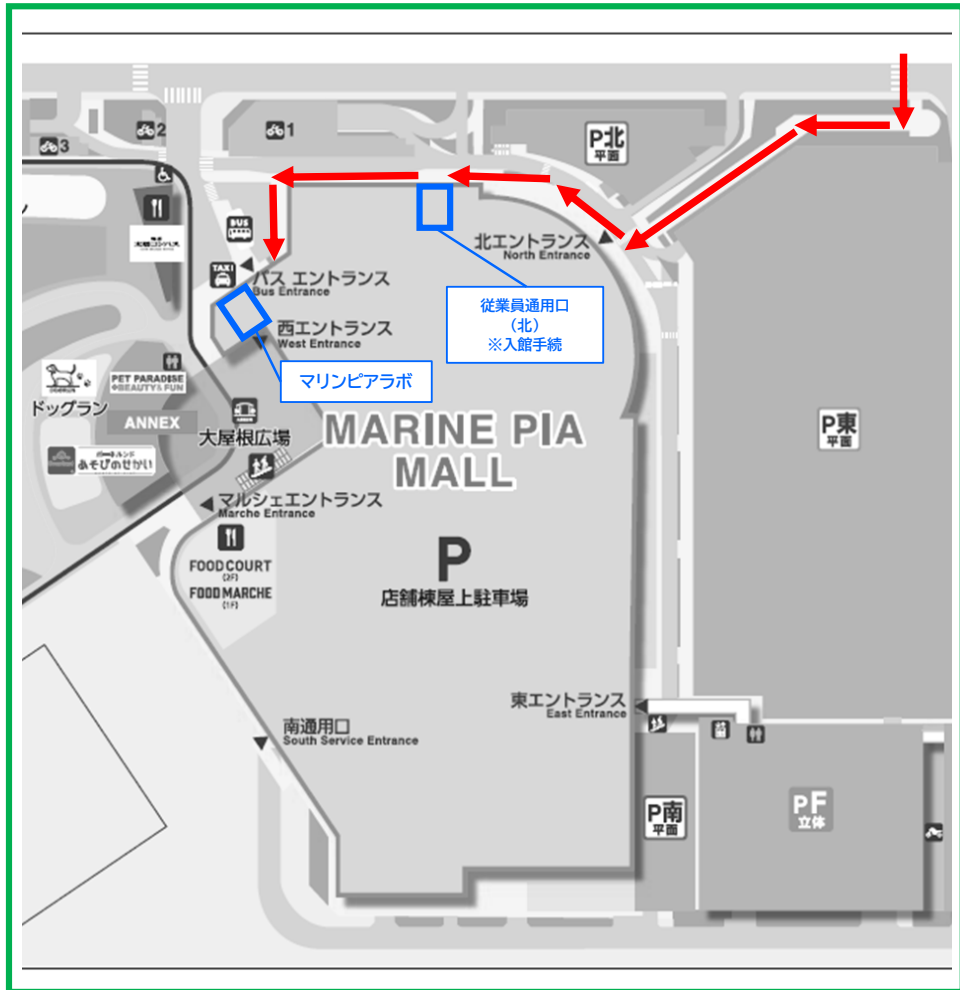
困った時は・・・

マリンプィアラボ事務局:080-4010-0757 / 防災センター:078-786-3640

	状況	届出・連絡先	対処方法
遺失物・拾得物	遺失物・拾得物の届出、問い合わせがあった	総合案内所	総合案内所までお届をお願いします。
迷子	迷子を発見した	総合案内所	総合案内所までお連れして下さい。
	迷子の問い合わせを受けた		総合案内所をご案内下さい。
傷病者	傷病者を発見した	防災センター	連絡してください。
共用部清掃	共用部が汚れている	事務局	連絡してください。
火災・地震などの災害発生	施設の避難指示に従い、速やかに避難してください。		



【緑枠内拡大図】



■マリンピア神戸までの徒歩ルート
駅からのルートは必ず厳守ください。
※周辺生活道路への侵入はご遠慮いただきます
ようお願いいたします。

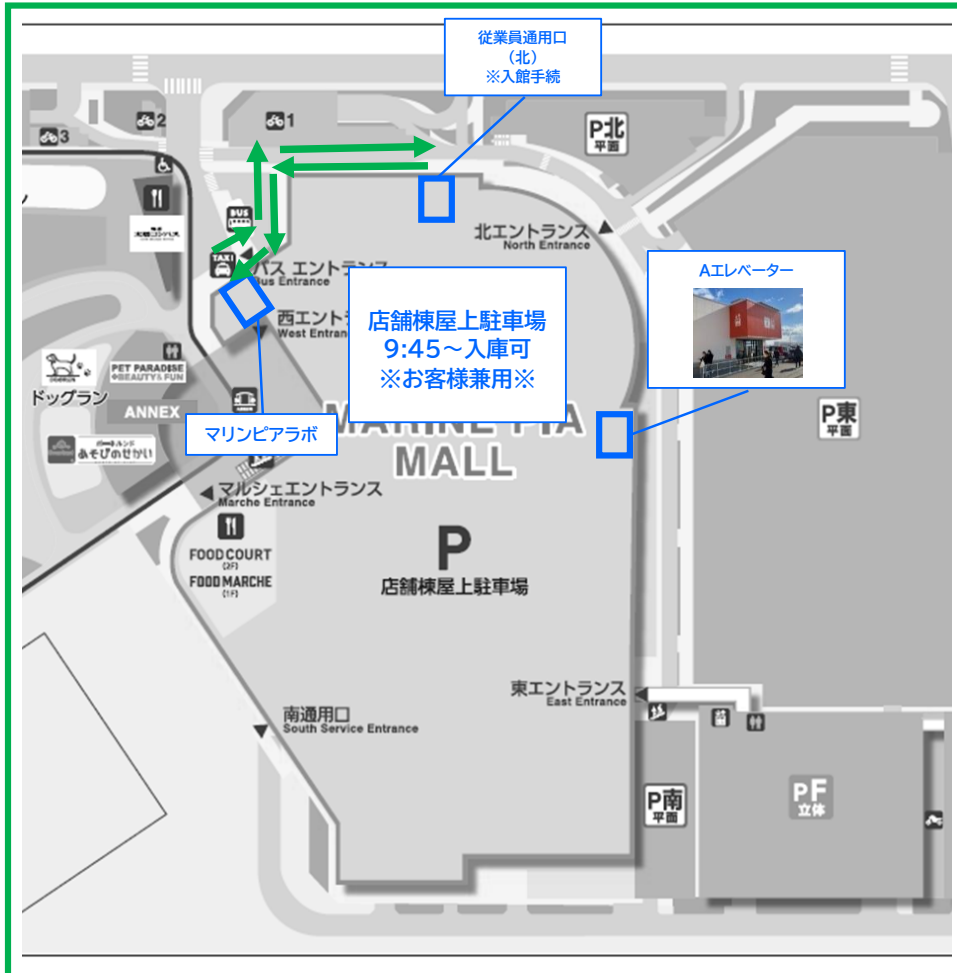
【徒歩・自転車での搬入ルート】
ラボ北側から施設内に入り、北側荷捌きの北側を通り、
従業員通用口(北)にて入館登録。
その後、館内に入らず、バスロータリー側の「バスエントラ
ンス」より入館

→ …車両進入ルート



→ …荷下ろし後搬入ルート

【緑枠内拡大図】



■マリンプシア神戸までの車両ルート
ルートは必ず厳守ください。

【国道2号線からの進入ルートについて】

- ①「マリンプシア神戸前」交差点を南(海側)へ進む
- ↓
- ②道なりにマリンプシア神戸まで進入
- ↓
- ③店舗棟屋上駐車場へ駐車
※9:45～入庫可

※その他のルートによる進入は禁止となります。
※イベント関係者による立体駐車場、平面駐車場の駐車はできません。(屋上駐車場が満車の場合は駐車可)

【車ででの搬入ルート】

店舗棟屋上駐車場に駐車。荷物を下ろして、10:00になったらAエレベーターにて1階へ降りる。マリンプシアラボに荷物を仮置きし、建物沿い(緑のルート)を通り、従業員通用口(北)にて入館登録。その後、同じ道を引き返してバスロータリー側の「バスエントランス」より入館

※開業から1月13日までは車ででの来館は
ご遠慮願います。
※1月14日以降も土日祝日は当面の間は車で
での来館はご遠慮願います。

◆お願い事項

※駐車台数は普通乗用車1台、無料対応は5時間までとさせていただきます。従業員通用口(北)にいる警備員から駐車券を受け取って下さい。できる限り公共交通機関等でお越しください。

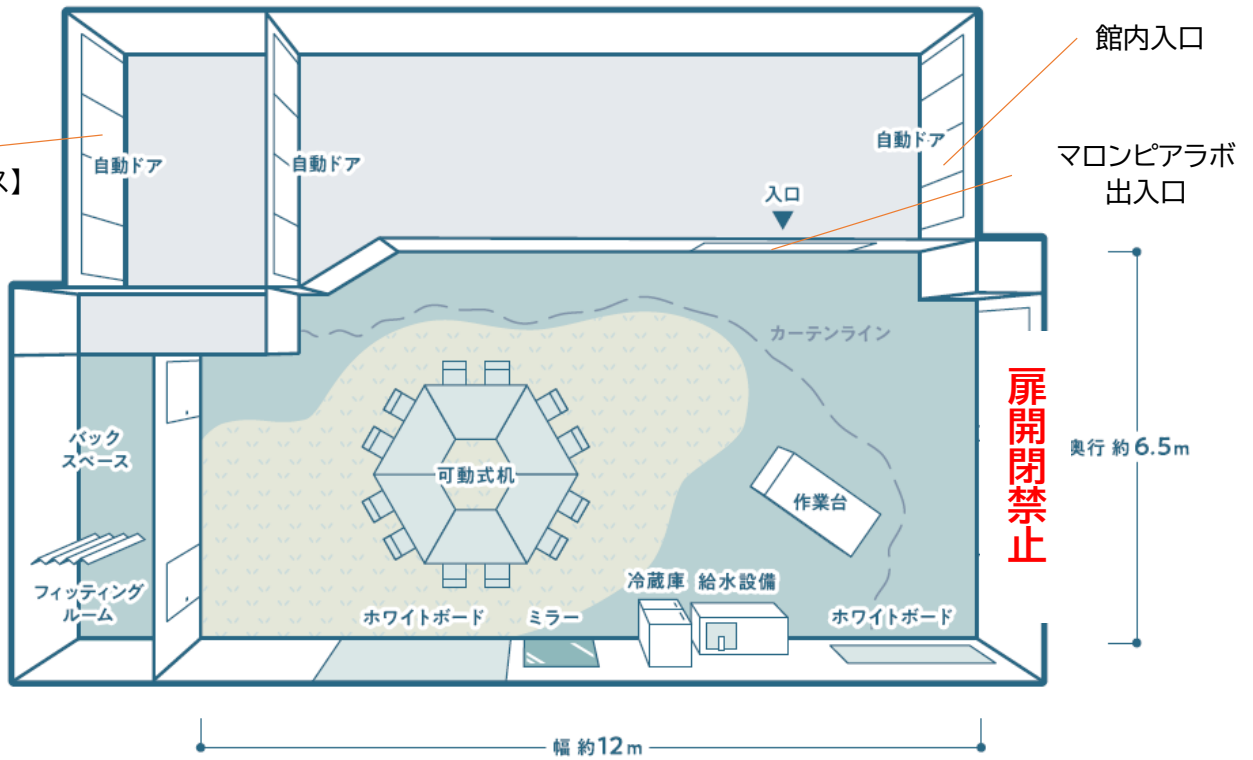
※マリンプシアラボでの参加費、購入費は駐車サービスの対象外となりますので予めご了承下さい。

■マリンピアラボ内部について

バス停

【バスエントランス】
入口

非常扉付近は
荷物を置かないで下さい



■設備

- ・給水設備
- ・冷蔵庫
- ・電源
- ・Wi-Fi設備
- ・カーテン
- ・芝生エリア
- ・ホワイトボード
- ・プロジェクター
- ・ミラー
- ・鍵付きロッカー
- ・フィッティングルーム
- ・ベビーマット
- ・おむつ交換台
- ・荷物置きカゴ

